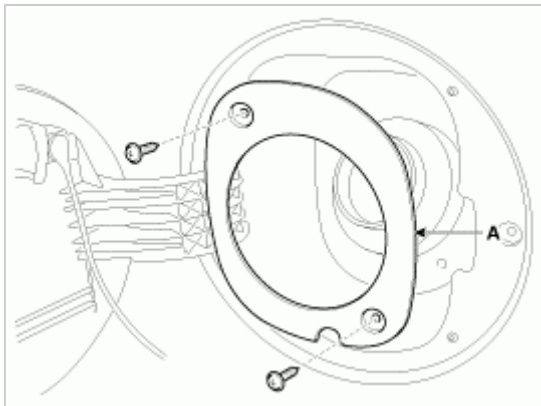
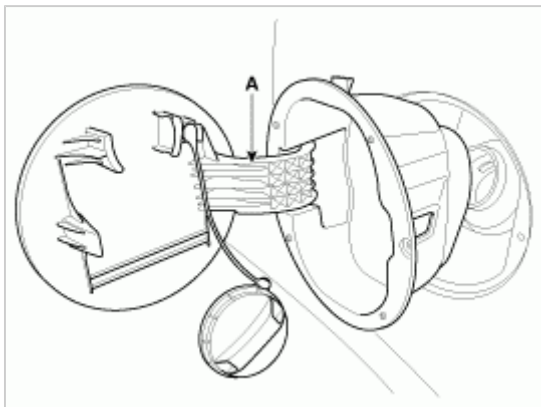


检查

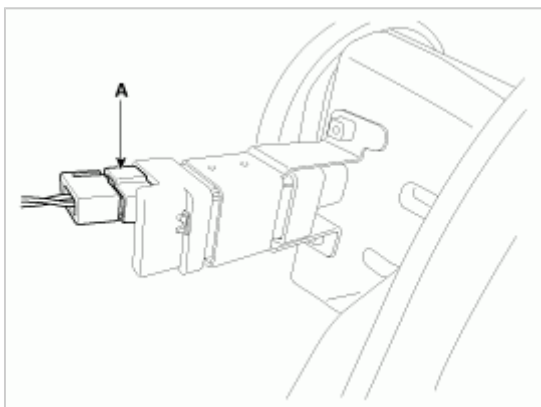
1. 拧下固定螺钉(2个)，拆卸燃油加油口门外壳(A)。



2. 拆卸燃油加油口门总成(A)。



3. 拆卸后面第3排座椅。
(参考BD章-“后座椅”)
4. 拆卸行李箱侧面装饰板。
(参考BD章-“内饰”)
5. 分离燃油加油口门开启执行器连接器(A)。



6. 检查1号端子和2号端子之间的导通性。如果不导通，更换燃油加油口门开启执行器(A)。

